

# CORSO DI OFTALMOLOGIA DI BASE

MILANO | Spazio Eventi UNISVET  
26-28 giugno 2026

## DIRETTORE DEL CORSO

**Dott.ssa Stefania Trio**  
DVM, PhD, DE ophtalmologie Alfort

## RELATORI ED ESERCITATORI

**Dott.ssa Iulia Elena Filipescu**  
DVM, PhD

**Dott. Tiziano Monti**  
DVM

**Dott.ssa Martina Nuti**  
DVM

**Dott.ssa Stefania Trio**  
DVM, PhD, DE ophtalmologie Alfort

**Dott.ssa Daniela Giretto**  
DVM, C.E.S. Ophtalmologie ENVT, ECVO recognised  
ESE

**Dott.ssa Cristina Muscolo**  
DVM, PhD, E.P.U. Ophtalmologie Alfort,

**Dott.ssa Chiara Paratici**  
DVM

**Dott. Mario Vergara**  
DVM

organizzato da:

Il corso ha l'obiettivo di accompagnare i Colleghi nell'approccio al mondo dell'Oftalmologia, partendo dalla visita oculistica di base e dall'utilizzo degli strumenti specialistici.

Il programma prevede anche una sessione pratica e offre una panoramica sulle più comuni patologie oculari e sulle relative opzioni terapeutiche.

Verranno inoltre approfonditi i principali esami strumentali a supporto della diagnosi oftalmologica e analizzati casi clinici interattivi, per favorire il confronto e il ragionamento condiviso, fino a concludere con una stimolante competizione finale in perfetto stile Kahoot!

---

08:30 09:00	<i>Registrazione partecipanti e Welcome Coffee</i>
09:00 09:45	<b>Cominciamo dal principio: la visita oculistica e gli strumenti utilizzati</b> Dott.ssa Chiara Paratici
09:45 10:30	<b>Riflessi e reazioni: l'esame neuroftalmologico</b> Dott.ssa Stefania Trio
10:30 11:00	<i>Coffee Break</i>
11:00 11:45	<b>Anomalie palpebrali: gestione medica e chirurgica</b> Dott.ssa Cristina Muscolo
11:45 12:30	<b>Patologie della congiuntiva e della membrana nittitante: terapia medica e principali tecniche chirurgiche</b> Dott.ssa Cristina Muscolo
12:30 13:15	<b>Apparato lacrimale: se l'occhio piange o rimane a secco</b> Dott.ssa Iulia Elena Filipescu
13:15 14:30	<i>Light Lunch</i>
14:30 15:15	<b>La cornea: quando il vetro perde la sua trasparenza</b> Dott.ssa Martina Nuti
15:15 16:00	<b>Principi di terapia medica e chirurgica delle malattie corneali</b> Dott.ssa Martina Nuti
16:00 16:30	<i>Coffee Break</i>
16:30 17:15	<b>Uveiti: segnale d'allarme di patologie sistemiche?</b> Dott.ssa Daniela Giretto
17:15 18:00	<b>Tonometria e gonioscopia: diagnosi e terapia del glaucoma</b> Dott.ssa Daniela Giretto

---

---

08:30  
09:00 *Welcome Coffee*

---

09:00 **Il cristallino: anomalie di posizione e perdita della trasparenza**  
09:45 Dott. Tiziano Monti

---

09:45 **Analisi del fondo oculare: variazioni fisiologiche e patologiche**  
10:30 Dott.ssa Stefania Trio

---

10:30  
11:00 *Coffee Break*

---

11:00 **Orbita e globo: dagli esami diagnostici alla terapia**  
11:45 Dott.ssa Stefania Trio

---

11:45 **Indagini diagnostiche degli annessi: esame citologico ed OSA (Ocular Surface Analyser)**  
12:30 Dott. Mario Vergara

---

12:30 **Esami diagnostici specialistici: elettroretinografia ed ecografia oculare**  
13:15 Dott.ssa Stefania Trio

---

13:15  
14:30 *Light Lunch*

---

**Sessione Pratica GRUPPO 1 - La visita oculistica**  
14:30 Dott.ssa Iulia Elena Filipescu, Dott.ssa Daniela Giretto, Dott.ssa Cristina Muscolo, Dott.ssa Martina Nuti, Dott.ssa Chiara Paratici, Dott.ssa Stefania Trio, Dott. Mario Vergara

---

**Sessione Pratica GRUPPO 2 - Sessione di slides: casi clinici**  
14:30 Dott. Tiziano Monti

---

16:30  
17:00 *Coffee Break*

---

17:00 **La vista: ma come vedono?**  
17:45 Dott. Mario Vergara

---

17:45  
18:00 *Domande*

---

---

08:30  
09:00 *Welcome Coffee*

**Sessione Pratica GRUPPO 2 - La visita oculistica**  
09:00 Dott.ssa Iulia Elena Filipescu, Dott.ssa Daniela Giretto, Dott.ssa Cristina  
11:00 Muscolo, Dott.ssa Martina Nuti, Dott.ssa Chiara Paratici, Dott.ssa Stefania  
Trio, Dott. Mario Vergara

**Sessione Pratica GRUPPO 1 - Sessione di slides: casi clinici**  
09:00  
11:00 Dott. Tiziano Monti

11:00  
11:30 *Coffee Break*

---

11:30 **La fotografia in oculistica**  
12:15 Dott. Mario Vergara

12:15  
12:30 *Domande*

12:30  
14:00 *Light Lunch*

---

14:00 **Le emergenze oculistiche (parte 1)**  
14:45 Dott.ssa Chiara Paratici

14:45 **Le emergenze oculistiche (parte 2)**  
15:30 Dott.ssa Chiara Paratici


15:30  
16:00 *Coffee Break*

---

16:00 **Sfiamoci con Kahoot!**  
17:30 Dott.ssa Iulia Elena Filipescu

17:30  
18:00 *Chiusura lavori*

---




## DIRETTRICE DEL CORSO

### **Dott.ssa Stefania Trio**

DVM, PhD, DE ophthalmologie Alfort

Laureata a Napoli in Medicina veterinaria con 110 e lode. Nel triennio 1999-2002 svolge un internship/residency in oftalmologia presso l'Ecole Nationale Vétérinaire d'Alfort sotto la supervisione del Prof. Bernard Clerc (dipl. ECVO, socio fondatore e Past president ECVO), dove si occupa esclusivamente di oftalmologia medica e chirurgica. Durante questo periodo consegue il Diplôme d'Etude d'oftalmologia organizzato dall'ENVA (1999-2000), il "Diplôme Universitaire de Chirurgie Expérimentale et Microchirurgie" organizzato dalla Facoltà di Medicina Lariboisière Paris VII (2001-2002) e partecipa al "Basic Science Course in Veterinary and Comparative Ophthalmology and Histologic basis of ocular Disease Short Course", organizzato dal NCSU College of Veterinary Medicine, Raleigh, North Carolina -USA (2002). Dal 9 aprile 2013 possiede il titolo di Dottore di Ricerca in Oftalmologia Veterinaria ottenuto presso il Dipartimento di Scienze Veterinarie dell'Università di Messina. A marzo 2022 completa il master biennale EMVO (Executive Master in Veterinary Ophthalmology). Partecipa come relatore ed istruttore a seminari, corsi nazionali e internazionali sulla tematica dell'oftalmologia. Partecipa costantemente a corsi e congressi d'aggiornamento in Italia e in Europa. Fa parte del consiglio direttivo dell' ANVO (Associazione Nazionale Veterinari per l'Oftalmologia). Libero professionista, svolge un servizio di referenza esclusiva d'oftalmologia presso il centro Oftavet, primo centro veterinario oculistico campano. È accreditata per il rilascio del certificato ufficiale ENCI per il controllo delle oculopatie ereditarie.


## RELATORI ED ESERCITATORI DEL CORSO



### **Dott.ssa Iulia Elena Filipescu**

DVM, PhD

Iulia Elena Filipescu Laureata presso la Facoltà di Medicina Veterinaria di Bucarest nel 2015, ha conseguito il titolo discutendo una tesi in oftalmologia del cane. Nel 2019 ha ottenuto il titolo di Dottore di Ricerca presso l'Università di Veterinaria di Perugia, con una tesi dal titolo "Experimental models of inflammation: A multidisciplinary approach providing new insights into the cellular mechanisms and potential preventive treatment". Nel periodo 2021-2022 ha frequentato l'Executive Master in Oftalmologia Veterinaria, diretto dal Dott. Rick F. Sanchez. Nel 2024 ha partecipato al corso Intraocular Surgery for Advanced Surgeons (An-Vision) a Henningsdorf, Berlino, e nel biennio 2024-2025 ha preso parte al percorso formativo Hereditary Eye Diseases SOVI (Società di Oftalmologia Veterinaria Italiana). Dal 2020 opera esclusivamente nell'ambito dell'oftalmologia veterinaria come libera professionista nelle regioni Toscana e Umbria. Dal 2021 è socia della SOVI ed ESVO (European Society of Veterinary Ophthalmology) e partecipa regolarmente a corsi di formazione e aggiornamento in oculistica veterinaria, sia a livello nazionale che internazionale. È autrice di pubblicazioni scientifiche su riviste internazionali e ha partecipato in qualità di relatrice e istruttrice a corsi e seminari in Italia, Romania e Spagna.



### **Dott.ssa Daniela Giretto**

DVM, C.E.S. Ophtalmologie ENVT, ECVO recognised ESE

Laurea nel 1994 con 100 lode presso l'Università degli Studi di Torino, nel 1996 consegue il Certificat d' Etudes Superieur in Oftalmologia Veterinaria presso l' Ecole Nationale Veterinaire di Toulouse, nel 1997 consegue la specializzazione in Patologia e Clinica degli Animali d' Affezione presso l' Università degli Studi di Pisa; dal 1994 partecipa a numerosi congressi in Italia ed all'estero; nel 2006 inizia la sua attività di relatrice a congressi e wet lab, attività che prosegue tutt'ora. E' autrice di diversi articoli pubblicati in Italia e negli Stati Uniti . Nel 2017 scrive il capitolo del libro Modelli Animali Spontanei Per lo studio della Fisiologia e Patologia dell' Uomo inerente le malattie retiniche in collaborazione con l'Università degli Studi di Torino. Dal 2013 è panelist ufficiale italiano per la certificazione delle malattie oculari ereditarie. Socia fondatrice di ANVO ed attualmente nel comitato scientifico. Lavora come libero professionista nella propria clinica a Melzo (MI) e collabora con diverse strutture in Lombardia e Liguria come consulente oftalmologo. È co-autrice dell'articolo "Deletion in CACNA1F gene causes X-linked progressive retinal atrophy in English Cocker Spaniel dogs".



### **Dott. Tiziano Monti**

DVM

Il dott. Tiziano Monti esercita la professione di medico veterinario esclusivamente nel campo della oftalmologia. Si è laureato presso la facoltà di Medicina Veterinaria di Milano presso la quale è stato docente per 5 anni post-laurea. Ha frequentato corsi teorici e pratici di chirurgia oftalmica in Italia e all'estero. E' stato socio fondatore della S.O.V.I. (Società di Oftalmologia Veterinaria Italiana) e socio fondatore dell' A.N.V.O (Associazione Nazionale Veterinari per l'Oftalmologia) di cui è stato Presidente e nel cui consiglio direttivo svolge il ruolo di past-President. Ha organizzato e tenuto il primo corso pratico di chirurgia della cataratta in Italia in collaborazione con Alcon e CVM nel 2005 con successive riedizioni del corso. E' stato relatore ed istruttore in numerosi corsi pratici di chirurgia palpebrale e corneale nell'ambito A.N.V.O. Nella vita privata è appassionato di moto e di fotografia ed è Maestro di Karate-Do che pratica da più di 50 anni..



### **Dott.ssa Cristina Muscolo**

DVM, PhD, E.P.U. Ophtalmologie Alfort

Si laurea con lode presso la Facoltà di Medicina Veterinaria di Milano nel 1997. Consegue il Diploma d'Oftalmologia E.P.U nel 2000 presso l'Ecole Nazionale Vétérinaire d'Alfort, Parigi. Frequenta nel 2004 il "The 6th William Magrane Basic Science Course in Veterinary & Comparative Ophtalmology and Histologic Basis of Ocular Disease Short Course" presso il College di medicina Veterinaria della North Carolina State University, Raleigh (USA). Nel 2010 Conseguito il Diploma di Dottore di Ricerca (PhD), con tesi in Patologia Oculare del Cane e del Gatto, presso l'Istituto di Anatomia Patologica e Patologia Aviare dell'Università degli Studi di Medicina Veterinaria di Milano. E' socia fondatrice del gruppo d'oftalmologia ANVO (Associazione Nazionale Oftalmologi Italiani), al quale partecipa in qualità di consigliere. Dal 2001 svolge attività di clinica e chirurgia oftalmica come libero professionista free-lance presso diverse strutture veterinarie in Milano e della Lombardia. Dal 2012 svolge attività di clinica e chirurgia oculistica presso il proprio centro: Ambulatorio Veterinario Canonica, sito in Milano. Ha partecipato a diverse pubblicazioni su riviste veterinarie nazionali ed internazionali. E' intervenuta come relatrice a diversi eventi di aggiornamento clinico oftalmologico e in qualità di esercitatrice in wet -lab di formazione chirurgica oculistica (ANVO). Ha collaborato con la ditta Trebifarma nel 2020 per eventi di formazione in oftalmologia.



### **Dott.ssa Martina Nuti**

DVM

Laureata presso la facoltà di Medicina Veterinaria di Pisa nel 2010, discutendo una tesi sull'oftalmologia del puledro. Nel 2011 effettua un externship sulla chirurgia dei piccoli animali in Irlanda del Nord sotto la supervisione del Dott. Alessandro Piras. Nel 2014 consegue il titolo di General Practitioner Certificate in Ophthalmology (ISVPS). Dal 2015 al 2018 lavora presso il Centro Veterinario Oculistico a Villorba (TV) del Dott. Multari occupandosi esclusivamente di Oftalmologia Veterinaria. Dal 2018 è contrattista per l'Oftalmologia dei piccoli e grossi animali, presso l'Ospedale Didattico Veterinario del Dipartimento di Scienze Veterinarie dell'Università di Pisa, dove attualmente lavora; svolge, inoltre, l'attività oculistica presso il Centro Veterinario Dott.Pisani-Carli-Chiodo a Luni (SP) e presso la clinica AnimalEco di Venturina Terme (LI). Docente alla Scuola di Specializzazione in "Patologia e Clinica degli Animali d'Affezione" e in "Medicina e Chirurgia del Cavallo" dell'Università di Pisa. Dal 2024 fa parte del panel italiano FSA per le certificazioni ufficiali delle oculopatie ereditarie. Socia SOVI, ANVO e ESVO, nel 2025 entra nel consiglio direttivo ANVO. Autrice e Coautrice di articoli di oftalmologia su riviste scientifiche nazionali e internazionali, relatrice a congressi e corsi nazionali di oftalmologia veterinaria.



## Dott.ssa Chiara Paratici

DVM

Laureata in Medicina Veterinaria nel 1998 presso l'Università degli studi di Parma, nel 1999 ha svolto un tirocinio teorico-pratico con successiva borsa di studio in Chirurgia presso il Centro Veterinario Gregorio VII di Roma. Dal 2000 al 2001 ha seguito il percorso formativo di Oftalmologia base ed avanzata organizzato dall'European School for Advanced Veterinary Studies presso l'Università di Medicina Veterinaria di Tolosa. Nel 2002 ha trascorso un periodo di aggiornamento presso l'Istituto di Oftalmologia dell'Università Autonoma di Barcellona diretto dalla Dr Teresa Pena Dipl. ECVO. Nel 2005 ha partecipato al Corso avanzato SOVI di Patologia Oculare. Nel 2004 ha partecipato al Corso Avanzato SOVI "Stato dell'arte del trapianto corneale, trapianto lamellare, trapianto penetrante e trapianto di superficie". Nel 2006 ha frequentato il Basic Science Course of Veterinary Ophthalmology (Corso organizzato dal College Americano di Oftalmologia Veterinaria: ACVO) presso l'Università di Medicina Veterinaria di Madison (WI) USA. Dal 2000 al 2005 ha lavorato a Pavia presso L'Ospedale Veterinario "Città di Pavia" occupandosi di Medicina d'urgenza, Medicina Interna ed Oftalmologia. Nel 2010 e nel 2024 ha partecipato al corso "Intraocular Surgery for Advanced Surgeons" a Hennigsdorf (Berlino). Nel 2012 ha partecipato al Corso di Elettoretinografia organizzato da Acrivet V.D. Nel 2012 ha avuto ruolo di istruttrice al V° Itinerario di Oftalmologia Veterinaria organizzato da SCIVAC/SOVI. Nel 2014 ha frequentato il corso teorico-pratico WET-LAB di oftalmologia sulla chirurgia di cataratta organizzato da ANVO (Associazione Nazionale Veterinari Oculisti). Ha frequentato il percorso formativo sulle oculopatie ereditarie organizzato dalla SOVI (Società di Oftalmologia Veterinaria Italiana). Nel 2014 ha partecipato al "Corso breve di ecografia clinica oculare" organizzato da UNISVET. Nel 2022 ha conseguito l'Executive Master in Veterinary Ophthalmology diretto dal Dr Rick Sanchez. È socio SOVI (Società di Oftalmologia Veterinaria Italiana) e socio ESVO (European Society of Veterinary Ophthalmology). Dal 2026 ricopre il ruolo di vicepresidente ANVO (Associazione Nazionale Veterinari Oftalmologia) dove svolge attività di relatrice. Dal 2000 al 2023 ha svolto attività di libero professionista freelance come consulente in oftalmologia in numerose province del Nord Italia per fondare, nel 2023, il Centro Oculistico Veterinario Vetoculistica di Stradella (Pv) di cui è titolare e Direttore Sanitario.



## Dott. Mario Vergara

DVM

Nato a Lecce il 01/03/1966, laureato a Perugia il 06/11/1992. Ha svolto la libera professione a Magione (PG) dal 1993, dove è stato socio fondatore della Clinica Veterinaria Trasimeno, fino al Dicembre 2006. Dal 1996 si occupa di oftalmologia, iscrivendosi alla SOVI (Società di Oftalmologia Veterinaria Italiana) e frequentandone i corsi e gli incontri nei vari anni. Dal 2008 è socio di ANVO (Associazione Nazionale Veterinari per l'Oftalmologia), dal 2009 è Consigliere nel Consiglio Direttivo e dal 2021 ne è Presidente. Segretario ANMVI (Associazione Nazionale Medici Veterinari Italiani) per l'Umbria dal 2002 al 2009, dal 2007 al 2010 Presidente AVULP (Associazione Veterinari Umbri Liberi Professionisti) e dal 2005 al 2011 Segretario e poi Consigliere dell'Ordine dei Medici Veterinari della Provincia di Perugia. Ha svolto internship presso il Servizio di Oftalmologia dell'Unità dei Piccoli Animali dell'Ospedale Veterinario della UAB (Università Autonoma di Barcellona ES), gestito dalla Dr.ssa Teresa Peña e dalla Dr.ssa Marta Leiva e presso il Tierärztliche Spezialisten del Dr. Jens Linek, Rodigallee 85 D- 22043 Hamburg Germany. Dal 2019 al 2022 ha frequentato e completato l'Executive Master in Oftalmologia diretto dal Dr. Rick Sanchez. Nel corso degli anni ha presentato relazioni per varie Società Veterinarie (SOVI, ANVO, AVULP, ATOVELP, CogitoErgoVet, Circolo Veterinario Pugliese) ed Ordini Professionali (PG, VT, AQ, LE) ed è stato Relatore ed Istruttore a vari Corsi di base ed avanzati ANVO. Dal 2007 presta opera di consulenza esclusivamente su problematiche oftalmologiche, mediche e chirurgiche, presso varie strutture veterinarie dell'Umbria, ma anche del Nord, Centro e Sud Italia.

## Costo del corso EARLY BIRD:

**€ 1.100 + IVA**

entro il giorno 12/05/2026 salvo raggiungimento SOLD OUT

## Costo del corso LATE REGISTRATION:

**€ 1.210 + IVA**

entro il giorno 12/06/2026 salvo raggiungimento SOLD OUT

**15%** di sconto\* per **NEOLAUREATI**

\*per poter usufruire dello sconto, è richiesto l'invio di un documento di Laurea, conseguita da meno di 1 anno, a [segreteria@unisvet.it](mailto:segreteria@unisvet.it)

## CORSO A NUMERO CHIUSO MAX 36 PARTECIPANTI

**SPAZIO EVENTI UNISVET** Via Salvator Rosa 14, Milano

### Informazioni

- Le iscrizioni chiuderanno nella data sopra indicata, salvo raggiungimento del numero massimo di partecipanti prima di tale termine (SOLD OUT)
- In nessun caso è possibile la restituzione anche parziale della quota d'iscrizione, salvo cancellazione del corso da parte di UNISVET
- Nel caso in cui il partecipante, dopo aver versato la quota d'iscrizione, non possa più frequentare il corso dovrà comunque versare l'intera quota di contribuzione e le somme già versate non potranno essere richieste in restituzione

### L'iscrizione si considera valida se

- **Confermata**, entro 2/3 giorni lavorativi, **da una mail da parte di UNISVET**; in caso contrario contattare la segreteria
- In caso di versamento **tramite bonifico**, seguita **entro massimo 48 ore dall'invio della copia di avvenuto pagamento via e-mail all'indirizzo [segreteria@unisvet.it](mailto:segreteria@unisvet.it)**; in caso contrario verrà cancellata d'ufficio senza ulteriori comunicazioni

### L'iscrizione dà diritto a

- Partecipazione al corso
- Atti congressuali
- Materiale per le esercitazioni pratiche
- Attestato di partecipazione
- N. 20 crediti SPC
- Coffee break e Light Lunch

**ALCYON**  
ITALIA

Vi chiediamo gentilmente di comunicarci eventuali particolari esigenze alimentari scrivendo a [segreteria@unisvet.it](mailto:segreteria@unisvet.it)

**Per informazioni ed invio documenti di iscrizione: [segreteria@unisvet.it](mailto:segreteria@unisvet.it)**

**Sito internet: [www.unisvet.it](http://www.unisvet.it)**

**Telefono: 02 89073858**