

ACCADEMIA DI Medicina Interna

2026-2028



350 CREDITI SPC
**Attestato di Accademia UNISVET di
Medicina Interna**



Per chi supera l'esame finale

**VetCert IN SMALL ANIMAL
INTERNAL MEDICINE**

Direttore dell'Accademia:

Dott. Federico Porporato - DVM, Dipl. ECVIM-CA (Internal Medicine)

120+ ore di didattica in
presenza
55+ ore di lezioni online on-
demand

50+ ore di esercitazioni
Test di valutazione in itinere ed
esame finale facoltativo



Descrizione dell'Accademia

L'**Accademia di Medicina Interna** nasce con l'obiettivo di fornire ai medici veterinari gli **strumenti teorici e pratici** necessari per affrontare con metodo, sicurezza e competenza **i casi complessi della clinica quotidiana**.

L'accademia ha una durata di 1 anno e prevede **7 moduli tematici e 1 modulo finale d'esame**, ciascuno dei quali sarà dedicato ad un'area specialistica della Medicina Interna.

- **Dalla clinica alla diagnostica: Approccio clinico e interpretativo integrato**
- **Patologie Ematologiche e Auto-Immuni**
- **Patologie Infettive**
- **Patologie Endocrine**
- **Patologie Respiratorie**
- **Patologie Nefro-Urologiche**
- **Patologie Gastroenterologiche, Epatiche e Pancreatiche**

Ogni modulo combina **lezioni live online, on demand** da seguire in autonomia, e **lezioni in presenza** della durata di quattro giorni consecutivi.

Durante i quattro giorni in presenza al mattino si svolgeranno le lezioni teoriche frontali mentre al pomeriggio i partecipanti parteciperanno alla sessione pratica applicativa

Durante la parte pratica, i partecipanti saranno suddivisi in gruppi, ciascuno con un esercitatore dedicato. A ogni gruppo verranno forniti il segnalamento, i dati anamnestici e i primi risultati di laboratorio di un caso reale.

Partendo da un diagnostico differenziale ragionato, i partecipanti dovranno decidere quali test richiedere successivamente, riceverne i risultati e procedere passo dopo passo fino a giungere alla diagnosi, alla scelta terapeutica e alla gestione del follow-up simulando così la realtà clinica.



Descrizione dell'Accademia

Al termine, ogni caso clinico verrà ripreso e discusso in plenaria dal relatore, che illustrerà il proprio approccio e le scelte effettuate nella gestione del caso.

Al termine dell'Accademia, i partecipanti saranno in grado di:

- **Impostare un iter diagnostico** secondo l'approccio orientato al problema, formulando e prioritizzando i diagnostici differenziali in modo razionale.
- **Interpretare criticamente le alterazioni dei test di laboratorio** (emocromo, biochimico, esame urine, test ormonali e sierologici delle malattie infettive), i referti citologici, istologici e di diagnostica per immagini.
- **Diagnosticare, trattare e gestire il follow-up delle patologie** comprese nei moduli, applicando un metodo clinico strutturato, aggiornato e orientato alla realtà professionale.

- **Sviluppare una visione integrata del paziente internistico**, comprendendo come le diverse specialità si interconnettano tra loro.

L'obiettivo finale è formare un medico capace di gestire pazienti con patologie miste e complesse, tipici della medicina interna, con una visione d'insieme e una capacità di ragionamento trasversale.

Il corpo docenti sarà composto da numerosi colleghi specializzati nella branca di cui tratteranno, diplomati ai College Europei e Americani di Medicina Interna e ad altre specialità.

Saranno presenti relatori italiani e stranieri e le lezioni in lingua inglese saranno tradotte in italiano, per garantire a tutti i partecipanti la piena comprensione dei contenuti.



LEZIONI ONLINE SIA ONDEMAND CHE LIVE

per una **maggiore flessibilità di fruizione e interazione** con i relatori



DIDATTICA IN PRESENZA

caratterizzate da un'impostazione **pratica e applicativa.**



ESERCITAZIONI PRATICHE

vi permetteranno di **mettere in pratica** le nozioni apprese durante le lezioni teoriche e vi faranno **acquisire manualità** con i vari strumenti.



350 crediti SPC

**VetCert in S.A.
Internal Medicine**

Programmazione

Modulo 1

Dalla clinica alla diagnostica:
Approccio clinico e interpretativo integrato

Sessione Integrativa

La Comunicazione

Modulo 2

Patologie Ematologiche e
Auto-Immuni

Modulo 3

Patologie Infettive

Modulo 4

Patologie Endocrine

Modulo 5

Patologie Respiratorie

Modulo 6

Patologie Nefro-Urologiche

Modulo 7

Patologie Gastroenterologiche,
Epatiche e Pancreatiche

Test di valutazione in itinere ed esame finale facoltativo

Lo studio e la preparazione dei partecipanti saranno valutati tramite **test di valutazione in itinere e un esame finale facoltativo**. I test in itinere si svolgeranno online alla fine di ogni modulo e saranno composti da domande a scelta multipla. Al completamento del percorso dell'Accademia si riceverà un attestato di partecipazione.



Ogni partecipante potrà successivamente decidere di sostenere **l'esame finale per ottenere il VetCert IN SMALL ANIMAL INTERNAL MEDICINE**

Per maggiori info, consultare la pagina "Come conseguire il Titolo VetCert" a fine brochure.

Calendario

CALENDARIO LEZIONI LIVE/IN PRESENZA

1 MODULO ONLINE LIVE

01-02 OTTOBRE 2026

SESSIONE INTEGRATIVA ONLINE LIVE

13 GENNAIO 2027

2 MODULO IN PRESENZA

LEZIONI IN PRESENZA: 27-28-29-30-31 GENNAIO 2027

USCITA LEZIONI ON-DEMAND: 27 NOVEMBRE 2026

3 MODULO IN PRESENZA

LEZIONI IN PRESENZA: 19-20-21-22 MAGGIO 2027

USCITA LEZIONI ON-DEMAND: 19 MARZO 2027

4 MODULO IN PRESENZA

LEZIONI IN PRESENZA: 13-14-15-16 OTTOBRE 2027

USCITA LEZIONI ON-DEMAND: 13 AGOSTO 2027

5 MODULO IN PRESENZA

LEZIONI IN PRESENZA: 19-20-21-22 GENNAIO 2028

USCITA LEZIONI ON-DEMAND: 19 NOVEMBRE 2027

6 MODULO IN PRESENZA

LEZIONI IN PRESENZA: 17-18-19-20 MAGGIO 2028

USCITA LEZIONI ON-DEMAND: 17 MARZO 2028

7 MODULO IN PRESENZA

LEZIONI IN PRESENZA: 04-05-06-07 OTTOBRE 2028

USCITA LEZIONI ON-DEMAND: 04 AGOSTO 2028

SEDE DEGLI INCONTRI IN
PRESENZA:

SPAZIO EVENTI UNISVET
Via Salvator Rosa 14
20156 MILANO

ESAME FACOLTATIVO
16-17 DICEMBRE 2028

Direttore dell'Accademia

Dott. Federico Porporato

DVM, Dipl. ECVIM-CA (Internal Medicine)



Federico si laurea presso la Facoltà di Torino nel 2011; svolge un tirocinio pratico all'Università del Kansas e del Missouri (USA) nell'ambito della Medicina Interna e terapia intensiva dei piccoli animali. Nel 2013 inizia un "rotating internship" seguito poi da un internship specialistico in Medicina Interna presso l'Istituto Veterinario di Novara - Anicura a cui segue un residency program. Negli anni della specializzazione lavora anche nella clinica veterinaria Tierärztliche Klinik Birkenfeld Veterinary Hospital (Germania) come supervisore del reparto di medicina interna. Nel marzo 2019 conferisce il Diploma Europeo in Medicina Interna (European College of Veterinary Internal Medicine, ECVIM-CA) e dal 2022 è responsabile del servizio di Medicina Interna dell'Istituto Veterinario di Novara. È co-fondatore del servizio di teleconsulenza per veterinari - VET2VET. È relatore di corsi e seminari nazionali ed internazionali di Medicina Interna Veterinaria e fa parte del Comitato Scientifico di UNISVET.

Relatori ed esercitatori

Prof. Luca Aresu

DVM, PhD

Dott.ssa Francesca Del Baldo

DVM, PhD, Dipl. ECVIM-CA

Dott. Ioas Azzarelli

DVM, Intern Specialist (Internal Medicine)

Dott. Filippo Ferri

DVM, MRCVS, Dipl. ECVIM-CA (Internal Medicine)

Dott.ssa Roberta Caccamo

DVM, PhD, MSc, MRCVS

Dott. Riccardo Ferriani

DVM

Dott. Marco Calabrese

DVM

Prof. Ezio Ferroglio

DVM, PhD, Dipl. EVPC, Dipl. ECVPH (Public Health)

Dott. Francesco Cian

DVM, Dipl. ECVCP, FRCPath, MRCVS, EBVS and RCVS Specialist in Veterinary Clinical Pathology

Dott.ssa Maria Elena Gelain

DVM, PhD, Dipl. ECVCP

Dott. Andrea Corsini

DVM, PhD, DECVIM-CA (Internal Medicine)

Dott. Matteo Gobbetti

DVM, PhD

Dott.ssa Claudia Iannucci

DVM, Dipl. ACVECC, Dipl. ECVECC

Prof.ssa Paola Dall'Ara

DVM, PhD

Dott.ssa Melania Leo

DVM, PG Dipl. (ARW Pathology)

Dr. Sylvie Daminet

DVM, PhD, Dipl. ACVIM (SAIM), Dipl. ECVIM

Dott. Maurizio Longo

DVM, PhD, MRCVS, Dipl. ECVDI

Relatori ed esercitatori

Dott.ssa Martina Manfredi

DVM, PhD, Dipl. ECVDI

Prof. Luciano Pisoni

DVM, PhD

Dott.ssa Giulia Mangiagalli

DVM, Dipl. ECVCP, EBVS® European Specialist in Veterinary Clinical Pathology

Dott.ssa Maria Carmela Pisu

DVM, Dipl. ECAR (Animali da Compagnia)

Dott. Carlo Masserdotti

DVM, Dipl. ECVCP, Spec Bioch Clin IAT.

Dott. Giuseppe Pollicino

DVM

Dott. Stefano Nicoli

DVM, MSc, MRCVS

Dott. Fabio Procoli

DMV, MVetMed, Dipl. ACVIM, Dipl. ECVIM-CA (Internal Medicine), MRCVS

Dr. Stijn Niessen

DVM, PhD, Dipl. ECVIM-CA

Dr. Carol Reinero

DVM, PhD

Dott. Carlo Palizzotto

DVM, Dipl. ECVIM-CA (Internal Medicine)

Dr. Maxime Rodary

DVM

Dott. Saverio Paltrinieri

DVM, PhD, Dipl. ECVCP

Dott. Tommaso Rosati

DVM, Dipl. ACVECC, Dipl. ECVECC

Dott.ssa Laura Pintore

DVM, SMPA, PhD, Dipl. ECVCP

Dott.ssa Silvia Rossi

DVM, Dipl. ECVCP, EBVS Specialist in Veterinary Clinical Pathology

Dott.ssa Eleonora Piseddu

DVM, Dipl. ECVCP, MRCVS

Relatori ed esercitatori

Dr. Xavier Roura

DVM, PhD, Dipl. ECVIM-CA

Prof.ssa Cristina Vercelli

*DVM, PhD, MSc Veterinary
Phytotherapy.*

Dott.ssa Beatrice Ruggerone

*DVM, PhD, Dipl. ECVIM-CA, Maître de
Conférence en Médecine Interne des
Animaux de Compagnie*

Dott. Mario Vergara

DVM

Dott.ssa Diana Vergnano

*DVM, EBVS European Specialist in
Veterinary and Comparative Nutrition
(Dipl. ECVCN)*

Dott. Simone Scoccianti

DVM, Cert (PM&A)

Dott.ssa Flavia Zendri

DVM, MSc, Dipl. ECVIM, FHEA, MRCVS

Dott. Paolo Silvestrini

*DVM, SPCAA, MSc, PhD, FHEA,
Dipl. ECVIM-CA (Internal Medicine),
MRCVS*

Dott.ssa Simona Zoppi

DVM

Dott.ssa Federica Tirrito

DVM, Dipl. ECVN

Dott. Luigi Venco

*DVM, Specialista in Clinica dei
Piccoli Animali, Dipl. EVPC, Dipl. EBVS
- European Veterinary Specialist in
Parasitology*



Programma

Modulo 1

Dalla clinica alla diagnostica: Approccio clinico e interpretativo integrato

Lezioni online Live

Le lezioni si terranno sulla piattaforma ZOOM

Giovedì 01 ottobre 2026

09:00-09:45 Approccio orientato al problema - Dott. Federico Porporato

09:45-10:30 Radiologia del torace - Dott.ssa Martina Manfredi

10:30-10:45 Pausa

10:45-11:30 Radiologia dell'addome - Dott.ssa Martina Manfredi

11:30-12:15 Interpretazione referti citologici - Dott. Francesco Cian

12:15-12:45 Domande

12:45-13:45 *Pausa Pranzo*

13:45-14:45 Analisi dei versamenti cavitari - Dott. Francesco Cian

14:45-15:45 Impostazione lettura reference change value - Dott.ssa Laura Pintore

15:45-16:00 Pausa

16:00-16:30 Lettura emocromo - Dott.ssa Laura Pintore

16:30-17:00 Emogas venoso per internista - Dr. Maxime Rodary



Venerdì 02 ottobre 2026

09:00-09:45 Enzimi epatici e creatininchinasi - Dott.ssa Laura Pintore

09:45-10:30 Amilasi e lipasi - Dott.ssa Laura Pintore

10:30-10:45 Pausa

10:45-11:30 Colesterolo e trigliceridi - Dott.ssa Laura Pintore

11:30-12:15 Albumine, globuline e prot c reattivadomande - Dott.ssa Laura Pintore

12:15-12:45 Domande

12:45-13:45 *Pausa Pranzo*

13:45-14:45 Sodio, cloro e potassio - Dott.ssa Laura Pintore

14:45-15:45 Calcio, fosforo e magnesio - Dott.ssa Laura Pintore

15:45-16:00 Pausa

16:00-16:30 Esame del fondo oculare per l'internista - Dott. Mario Vergara

16:30-17:00 Approccio e trattamento del paziente iperteso - Dott. Federico Porporato





Programma

Sessione Integrativa

La Comunicazione

Lezioni online Live

Le lezioni si terranno sulla piattaforma ZOOM

Mercoledì 13 gennaio 2027

09:00-09:45	Comunicare per curare: i pilastri della relazione veterinaria - Dott. Simone Scoccianti
09:45-10:30	Evidence Based Medicine & Evidence Based Communication - Dott. Simone Scoccianti
10:30-10:45	Pausa
10:45-11:00	Motivazione e persuasione: come accompagnare il proprietario nelle scelte difficili - Dott. Simone Scoccianti
11:00-11:45	Parlare quando è difficile: gestire brutte notizie, diagnosi complesse ed eutanasia - Dott. Simone Scoccianti
11:45-12:00	Pausa
12:00-12:45	Dialogo e soluzione: affrontare clienti difficili e il tema economico - Dott. Simone Scoccianti
12:45-13:15	Conclusione e domande

Programma

Modulo 2

Patologie Ematologiche e Auto-Immuni

Lezioni on-demand

Le lezioni saranno visualizzabili on-demand H24 attraverso la propria area riservata. È necessario completare la visualizzazione dei video prima delle giornate in presenza.

Uscita delle lezioni: 27/11/2026

Il preparato citologico midollare: quando richiederlo e come interpretarlo -

Dott.ssa Giulia Mangiagalli

Mielodisplasie - Dott.ssa Giulia Mangiagalli

Interpretazione dei referti midollari - Dott.ssa Maria Elena Gelain

Medicina Trasfusionale: parte I - Dott.ssa Claudia Iannucci

Medicina Trasfusionale: parte II - Dott.ssa Claudia Iannucci

Patologie immunomediata multiorgano - Dott. Carlo Palizzotto

Farmaci immunosoppressori - Dott. Carlo Palizzotto

Elettroforesi delle proteine sieriche - Dott.ssa Silvia Rossi

Mercoledì 27 gennaio 2027

08:30-09:00	<i>Registrazione partecipanti e Welcome Coffee</i>
09:00-09:45	Il prelievo ematico: fase pre-analitica e analitica - Dott. Francesco Cian
09:45-10:30	Striscio ematico: interpretazione - Dott. Francesco Cian
10:30-11:00	<i>Coffee Break</i>
11:00-11:45	I dot plots dei macchinari contaglobuli - Dott.ssa Eleonora Piseddu
11:45-12:30	Anemia non rigenerativa - Dott. Federico Porporato
12:30-13:00	Domande
13:00-14:00	<i>Light Lunch</i>
14:00-15:30	Esercitazione al microscopio - Dott. Francesco Cian
15:30-16:00	<i>Coffee Break</i>
16:00-17:30	Esercitazione al microscopio - Dott. Francesco Cian
17:30-17:45	Domande

Giovedì 28 gennaio 2027

08:30-09:00	<i>Welcome Coffee</i>
09:00-09:45	Anemia rigenerativa - Dott. Federico Porporato
09:45-10:30	Anemia emolitica immunomediata - Dott. Federico Porporato
10:30-11:00	<i>Coffee Break</i>
11:00-11:45	Policitemia - Dott. Federico Porporato
11:45-12:30	Trombocitopenia - Dott. Federico Porporato
12:30-13:00	Domande
13:00-14:00	<i>Light Lunch</i>
14:00-14:45	Trombocitosi - Dott. Federico Porporato
14:45-15:30	Leucocitosi e leucemie - Dott.ssa Silvia Rossi
15:30-15:45	<i>Coffee Break</i>
15:45-16:30	Neutropenia - Dott.ssa Silvia Rossi
16:30-17:15	Poliartrite immunomediata - Dott. Federico Porporato
17:15-17:30	Domande

Venerdì 29 gennaio 2027

08:30-09:00 *Welcome Coffee*

09:00-09:45 Emostasi 1° - Dott. Tommaso Rosati

09:45-10:30 Emostasi 2° - Dott. Tommaso Rosati

10:30-11:00 *Coffee Break*

11:00-11:45 Ipercoagulabilità: diagnosi e trattamento - Dott. Tommaso Rosati

11:45-12:30 Coagulazione intravasale disseminata - Dott. Tommaso Rosati

12:30-13:00 Domande

13:00-14:00 *Light Lunch*

14:00-15:00 Caso clinico in gruppi - Dott. Porporato, Dott. Palizzotto, Dott. Azzarelli, Dott. Pollicino

15:00-16:00 Caso clinico in gruppi - Dott. Porporato, Dott. Palizzotto, Dott. Azzarelli, Dott. Pollicino

16:00-16:15 *Coffee Break*

16:15-16:45 Caso clinico - Dott. Federico Porporato

16:45-17:15 Caso clinico - Dott. Carlo Palizzotto

Sabato 30 gennaio 2027

08:30-09:00 *Welcome Coffee*

09:00-10:00 Caso clinico in gruppi - Dott. Porporato, Dott. Palizzotto, Dott. Azzarelli, Dott. Pollicino

10:00-11:00 Caso clinico in gruppi - Dott. Porporato, Dott. Palizzotto, Dott. Azzarelli, Dott. Pollicino

11:00-11:30 *Coffee Break*

11:30-12:00 Caso clinico - Dott. Federico Porporato

12:00-12:30 Caso clinico - Dott. Carlo Palizzotto

12:30-13:30 *Light Lunch*

13:30-14:30 Caso clinico in gruppi - Dott. Porporato, Dott. Palizzotto, Dott. Azzarelli, Dott. Pollicino

14:30-15:30 Caso clinico in gruppi - Dott. Porporato, Dott. Palizzotto, Dott. Azzarelli, Dott. Pollicino

15:30-15:45 *Coffee Break*

15:45-16:15 Caso clinico - Dott. Federico Porporato

16:15-16:45 Caso clinico - Dott. Carlo Palizzotto

Domenica 31 gennaio 2027

08:30-09:00 *Welcome Coffee*

09:00-09:30 Esercitazione pratica di comunicazione: intro - Dott. Simone Scoccianti+attori

09:30-10:00 Scena 1 - Attori

10:00-10:30 Scena 2 - Attori

10:30-11:00 *Coffee Break*

11:00-11:30 Scena 3 - Attori

11:30-12:00 Scena 4 - Attori

12:00-12:30 Scena 5 - Attori

12:30-13:30 *Light Lunch*

13:30-14:00 Scena 6 - Attori

14:00-14:30 Scena 7 - Attori

14:30-15:00 Scena 8 - Attori

15:00-15:30 *Coffee Break*

15:30-16:00 Conclusione



Programma

Modulo 3

Patologie Infettive

Lezioni on-demand

Le lezioni saranno visualizzabili on-demand H24 attraverso la propria area riservata. È necessario completare la visualizzazione dei video prima delle giornate in presenza.

Uscita delle lezioni: 19/03/2027

Terapia antivirale e antifungina - Prof.ssa Cristina Vercelli

Terapia antiprotozoaria - Prof.ssa Cristina Vercelli

Disinfezione ambiente - Prof.ssa Cristina Vercelli

Profilassi ectoparassitaria - Prof. Ezio Ferroglio

Preparazione campione per spedizione colturale - Dott.ssa Simona Zoppi

Ossigeno-ozono terapia: overview - Dott.ssa Roberta Caccamo

Batteri gram+, - e anaerobi - Dott.ssa Flavia Zendri

Lettura MIC + scelta antibiotica - Dott.ssa Flavia Zendri

Cimurro - Dott. Carlo Palizzotto

Mercoledì 19 maggio 2027

08:30-09:00 *Registrazione partecipanti e Welcome Coffee*

09:00-10:00 Protocollo vaccinale nel cane e nel gatto - Prof.ssa Paola Dall'Ara

10:00-10:45 Test diagnostici per malattie infettive: overview - Dott.ssa Silvia Rossi

10:45-11:00 *Coffee Break*

11:00-11:45 Ehrlichia canis, Anaplasma spp. e Rickettsia spp. - Dott. Paolo Silvestrini

11:45-12:30 Hepatozoon e Bartonella spp. - Dott. Paolo Silvestrini

12:30-13:00 Domande

13:00-14:00 *Light Lunch*

14:00-15:00 Caso clinico in gruppi - Dott. Porporato, Dott. Silvestrini, Dott. Azzarelli, Dott.ssa Leo

15:00-16:00 Caso clinico in gruppi - Dott. Porporato, Dott. Silvestrini, Dott. Azzarelli, Dott.ssa Leo

16:00-16:15 *Coffee Break*

16:15-16:45 Caso clinico - Dott. Paolo Silvestrini

16:45-17:15 Caso clinico - Dott. Federico Porporato

Giovedì 20 maggio 2027

08:30-09:00 *Welcome Coffee*

09:00-09:45 Micoplasmi emotropi - Dott. Paolo Silvestrini

09:45-10:30 Borrelia burgdorferi - Dott. Paolo Silvestrini

10:30-11:00 *Coffee Break*

11:00-11:45 Leptospira spp. - Dott. Paolo Silvestrini

11:45-12:30 Babesia canis e cytauxzoon - Dott. Paolo Silvestrini

12:30-13:00 Domande

13:00-14:00 *Light Lunch*

14:00-15:00 Caso clinico in gruppi - Dott. Porporato, Dott. Silvestrini, Dott. Azzarelli, Dott.ssa Leo

15:00-16:00 Caso clinico in gruppi - Dott. Porporato, Dott. Silvestrini, Dott. Azzarelli, Dott.ssa Leo

16:00-16:15 *Coffee Break*

16:15-16:45 Caso clinico - Dott. Paolo Silvestrini

16:45-17:15 Caso clinico - Dott. Federico Porporato

Venerdì 21 maggio 2027

08:30–09:00 *Welcome Coffee*

09:00–09:45 *Sindrome periferica e malattie infettive – Dott.ssa Federica Tirrito*

09:45–10:30 *Clostridium tetani – Dott.ssa Federica Tirrito*

10:30–11:00 *Coffee Break*

11:00–11:45 *Toxoplasma gondii e neospora caninum – Dott. Paolo Silvestrini*

11:45–12:30 *Peritonite infettiva felina – Dott. Paolo Silvestrini*

12:30–13:00 *Domande*

13:00–14:00 *Light Lunch*

14:00–15:00 *Caso clinico in gruppi – Dott. Porporato, Dott. Silvestrini, Dott. Azzarelli, Dott.ssa Leo*

15:00–16:00 *Caso clinico in gruppi – Dott. Porporato, Dott. Silvestrini, Dott. Azzarelli, Dott.ssa Leo*

16:00–16:15 *Coffee Break*

16:15–16:45 *Caso clinico – Dott. Paolo Silvestrini*

16:45–17:15 *Caso clinico – Dott. Federico Porporato*

Sabato 22 maggio 2027

08:30–09:00 *Welcome Coffee*

09:00–09:45 *Leishmania infantum: parte I – Dott. Xavier Roura*

09:45–10:30 *Leishmania infantum: parte II – Dott. Xavier Roura*

10:30–11:00 *Coffee Break*

11:00–11:45 *FIV – Dott. Saverio Paltrinieri*

11:45–12:30 *FelV – Dott. Saverio Paltrinieri*

12:30–13:00 *Domande*

13:00–14:00 *Light Lunch*

14:00–16:00 *Caso clinico in gruppi – Dott.ssa Flavia Zendri*



Programma

Modulo 4

Patologie Endocrine


Lezioni on-demand

Le lezioni saranno visualizzabili on-demand H24 attraverso la propria area riservata. È necessario completare la visualizzazione dei video prima delle giornate in presenza.

Uscita delle lezioni: 13/08/2027

Poliendocrinopatie - Dott. Federico Porporato

Disordini del paratormone - Dott. Federico Porporato

Acromegalia - Dr. Stijn Niessen 

Test ormonali: analitica e pre-analitica - Dott.ssa Silvia Rossi

Scintigrafia e radioiodioterapia - Dr. Sylvie Daminet 

Ipoglicemia: approccio diagnostico - Dott. Federico Porporato

Approccio poliuria e polidipsia e diabete insipido - Dott. Federico Porporato

Chirurgia ipofisaria - Dott. Luciano Pisoni

Chirurgia surrenalica - Dott. Stefano Nicoli

 *Tutte le lezioni in inglese sono sottotitolate in lingua italiana*

Mercoledì 13 ottobre 2027

08:30-09:00	<i>Registrazione partecipanti e Welcome Coffee</i>
09:00-09:45	Diabete mellito: fisiopatogenesi e diagnosi - Dott.ssa Francesca Del Baldo
09:45-10:30	Diabete mellito: terapia - Dott.ssa Francesca Del Baldo
10:30-11:00	<i>Coffee Break</i>
11:00-11:45	Diabete mellito: monitoraggio - Dott.ssa Francesca Del Baldo
11:45-12:30	Chetoacidosi diabetica - Dr. Maxime Rodary
12:30-13:00	Domande
13:00-14:00	<i>Light Lunch</i>
14:00-15:00	Caso clinico in gruppi - Dott. Porporato, Dott. Ferri, Dott. Azzarelli, Dott.ssa Del Baldo
15:00-16:00	Caso clinico in gruppi - Dott. Porporato, Dott. Ferri, Dott. Azzarelli, Dott.ssa Del Baldo
16:00-16:15	<i>Coffee Break</i>
16:15-16:45	Caso clinico - Dott.ssa Francesca Del Baldo
16:45-17:15	Caso clinico - Dott. Federico Porporato

Giovedì 14 ottobre 2027

08:30-09:00	<i>Welcome Coffee</i>
09:00-09:45	Iperadrenocorticismo: segni clinici - Dott. Filippo Ferri
09:45-10:30	Iperadrenocorticismo: diagnosi - Dott. Filippo Ferri
10:30-11:00	<i>Coffee Break</i>
11:00-11:45	Iperadrenocorticismo: terapia - Dott. Filippo Ferri
11:45-12:30	Feocromocitoma: segni clinici + terapia - Dott.ssa Francesca Del Baldo
12:30-13:00	Domande
13:00-14:00	<i>Light Lunch</i>
14:00-15:00	Caso clinico in gruppi - Dott. Porporato, Dott. Ferri, Dott. Azzarelli, Dott.ssa Del Baldo
15:00-16:00	Caso clinico in gruppi - Dott. Porporato, Dott. Ferri, Dott. Azzarelli, Dott.ssa Del Baldo
16:00-16:15	<i>Coffee Break</i>
16:15-16:45	Caso clinico - Dott. Federico Porporato
16:45-17:15	Caso clinico - Dott. Filippo Ferri

Venerdì 15 ottobre 2027

08:30-09:00	<i>Welcome Coffee</i>
09:00-09:45	Ipoadrenocorticismo: segni clinici - Dott. Federico Porporato
09:45-10:30	Ipoadrenocorticismo: diagnosi e terapia - Dott. Federico Porporato
10:30-11:00	<i>Coffee Break</i>
11:00-11:45	Crisi addisoniana - Dr. Maxime Rodary
11:45-12:30	Iperaldosteronismo: dalla clinica alla terapia - Dott. Federico Porporato
12:30-13:00	Domande
13:00-14:00	<i>Light Lunch</i>
14:00-15:00	Caso clinico in gruppi - Dott. Porporato, Dott. Ferri, Dott. Azzarelli, Dott.ssa Del Baldo
15:00-16:00	Caso clinico in gruppi - Dott. Porporato, Dott. Ferri, Dott. Azzarelli, Dott.ssa Del Baldo
16:00-16:15	<i>Coffee Break</i>
16:15-16:45	Caso clinico - Dott.ssa Francesca Del Baldo
16:45-17:15	Caso clinico - Dott. Filippo Ferri

Sabato 16 ottobre 2027

08:30-09:00	<i>Welcome Coffee</i>
09:00-09:45	Ipotiroidismo segni clinici e terapia - Dott. Federico Porporato
09:45-10:30	Iperitiroidismo: segni clinici - Dott. Federico Porporato
10:30-11:00	<i>Coffee Break</i>
11:00-11:45	Iperitiroidismo: diagnosi e terapia - Dott. Federico Porporato
11:45-12:30	Disordini dell'accrescimento - Dott.ssa Francesca Del Baldo
12:30-13:00	Domande
13:00-14:00	<i>Light Lunch</i>
14:00-15:00	Caso clinico in gruppi - Dott. Porporato, Dott. Ferri, Dott. Azzarelli, Dott.ssa Del Baldo
15:00-16:00	Caso clinico in gruppi - Dott. Porporato, Dott. Ferri, Dott. Azzarelli, Dott.ssa Del Baldo
16:00-16:15	<i>Coffee Break</i>
16:15-16:45	Caso clinico - Dott. Filippo Ferri
16:45-17:15	Caso clinico - Dott. Federico Porporato

Programma


Modulo 5


Patologie Respiratorie


Lezioni on-demand


Le lezioni saranno visualizzabili on-demand H24 attraverso la propria area riservata. È necessario completare la visualizzazione dei video prima delle giornate in presenza.


Uscita delle lezioni: 19/11/2027


Interstitial lung diseases - Dr. Carol Reinero 

Large airway (bronchial) diseases in cats - Dr. Carol Reinero 

Small airway (bronchiolar) diseases in cats - Dr. Carol Reinero 

Primary and secondary bacterial pneumonia in dogs - Dr. Carol Reinero 

Aerodigestive disorders - Dr. Carol Reinero 

Acquisition and interpretation of thoracic computed tomography: What internists need to know
Dr. Carol Reinero 

Pulmonary histopathology: when, how and why? - Dr. Carol Reinero 


Pitorace - Dott. Carlo Palizzotto

Chilotorace - Dott. Carlo Palizzotto

Non-cardiac causes of pulmonary hypertension in dogs - Dr. Carol Reinero 

Pneumotorace - Dott. Carlo Palizzotto

Lavaggio bronco-alveolare: interpretazione - Dott. Francesco Cian

Canine airway collapsing disorders with a focus on bronchomalacia - Dr. Carol Reinero 

 Tutte le lezioni in inglese sono sottotitolate in lingua italiana

Mercoledì 19 gennaio 2028

08:30–09:00 *Registrazione partecipanti e Welcome Coffee*

09:00–09:45 Patologie nasali e nasofaringee – Dott. Matteo Gobbetti

09:45–10:30 Patologie laringee – Dott. Matteo Gobbetti

10:30–11:00 *Coffee Break*

11:00–11:45 Patologie tracheali – Dott. Matteo Gobbetti

11:45–12:30 BAOS – Dott. Matteo Gobbetti

12:30–13:00 Domande

13:00–14:00 *Light Lunch*

14:00–15:00 Caso clinico in gruppi – Dott. Porporato, Dott. Palizzotto, Dott. Azzarelli, Dott. Pollicino

15:00–16:00 Caso clinico in gruppi – Dott. Porporato, Dott. Palizzotto, Dott. Azzarelli, Dott. Pollicino

16:00–16:15 *Coffee Break*

16:15–16:45 Caso clinico – Dott. Federico Porporato

16:45–17:15 Caso clinico – Dott. Carlo Palizzotto

Giovedì 20 gennaio 2028

08:30–09:00 *Welcome Coffee*

09:00–09:45 Radiologia del torace approfondita parte I – Dott.ssa Martina Manfredi

09:45–10:30 Radiologia del torace parte II – Dott.ssa Martina Manfredi

10:30–11:00 *Coffee Break*

11:00–11:45 Ossigeno terapia – Dott. Tommaso Rosati

11:45–12:30 Interpretazione emogas arterioso – Dott. Tommaso Rosati

12:30–13:00 Domande

13:00–14:00 *Light Lunch*

14:00–15:00 Caso clinico in gruppi – Dott. Porporato, Dott. Palizzotto, Dott. Azzarelli, Dott. Pollicino

15:00–16:00 Caso clinico in gruppi – Dott. Porporato, Dott. Palizzotto, Dott. Azzarelli, Dott. Pollicino

16:00–16:15 *Coffee Break*

16:15–16:45 Caso clinico – Dott. Federico Porporato

16:45–17:15 Caso clinico – Dott. Carlo Palizzotto

Venerdì 21 gennaio 2028

08:30-09:00 *Welcome Coffee*

09:00-09:45 Emergenze respiratorie - Dott. Tommaso Rosati

09:45-10:30 ARDS - Dott. Tommaso Rosati

10:30-11:00 *Coffee Break*

11:00-11:45 Strongili polmonari cane e gatto - Dott. Luigi Venco

11:45-12:30 Dirofilaria - Dott. Luigi Venco

12:30-13:00 Domande

13:00-14:00 *Light Lunch*

14:00-15:00 Caso clinico in gruppi - Dott. Porporato, Dott. Palizzotto, Dott. Azzarelli, Dott. Pollicino

15:00-16:00 Caso clinico in gruppi - Dott. Porporato, Dott. Palizzotto, Dott. Azzarelli, Dott. Pollicino

16:00-16:15 *Coffee Break*

16:15-16:45 Caso clinico - Dott. Federico Porporato

16:45-17:15 Caso clinico - Dott. Carlo Palizzotto

Sabato 22 gennaio 2028

08:30-09:00 *Welcome Coffee*

09:00-09:45 Aspergillo e criptococco - Dott. Federico Porporato

09:45-10:30 Endoscopia delle basse vie respiratorie - Dott. Matteo Gobetti

10:30-11:00 *Coffee Break*

11:00-11:45 Malattie mediastiniche - Dott. Federico Porporato

11:45-12:30 Malattie rare e discinesia mucociliare - Dott. Federico Porporato

12:30-13:00 Domande

13:00-14:00 *Light Lunch*

14:00-15:00 Caso clinico in gruppi - Dott. Porporato, Dott. Palizzotto, Dott. Azzarelli, Dott. Pollicino

15:00-16:00 Caso clinico in gruppi - Dott. Porporato, Dott. Palizzotto, Dott. Azzarelli, Dott. Pollicino

16:00-16:15 *Coffee Break*

16:15-16:45 Caso clinico - Dott. Federico Porporato

16:45-17:15 Caso clinico - Dott. Carlo Palizzotto

Programma

Modulo 6

Patologie Nefro-Urologiche

Lezioni on-demand

Le lezioni saranno visualizzabili on-demand H24 attraverso la propria area riservata. È necessario completare la visualizzazione dei video prima delle giornate in presenza.

Uscita delle lezioni: 17/03/2028

Fisiopatologia della minzione - Dott.ssa Federica Tirrito

Incontinenza urinaria dal punto di vista neurologico - Dott.ssa Federica Tirrito

Incontinenza urinaria dal punto di vista internistico - Dott. Federico Porporato

Incontinenza urinaria dal punto di vista endoscopico - Dott.ssa Roberta Caccamo

Incontinenza urinaria dal punto di vista chirurgico - Dott. Stefano Nicoli

Ostruzione ureterale: gestione terapeutica - Dott. Stefano Nicoli

Biopsia renale: quando, come e perchè - Dott. Luca Aresu

Biopsia renale: come - Dott. Maurizio Longo

Ematuria renale idiopatica - Dott. Carlo Palizzotto

Diagnostica per immagine delle alte e basse vie urinarie - Dott. Maurizio Longo

Mercoledì 17 maggio 2028

08:30-09:00	<i>Registrazione partecipanti e Welcome Coffee</i>
09:00-09:45	Fisiologia renale - Dott. Riccardo Ferriani
09:45-10:30	Esami del sangue in corso di malattia renale - Dott.ssa Laura Pintore
10:30-11:00	<i>Coffee Break</i>
11:00-11:45	Esami delle urine - Dott.ssa Laura Pintore
11:45-12:30	Approccio alla proteinuria - Dott. Federico Porporato
12:30-13:00	Domande
13:00-14:00	<i>Light Lunch</i>
14:00-15:00	Caso clinico in gruppi - Dott. Porporato, Dott. Palizzotto, Dott. Azzarelli, Dott. Ferriani
15:00-16:00	Caso clinico in gruppi - Dott. Porporato, Dott. Palizzotto, Dott. Azzarelli, Dott. Ferriani
16:00-16:15	<i>Coffee Break</i>
16:15-16:45	Caso clinico - Dott. Federico Porporato
16:45-17:15	Caso clinico - Dott. Riccardo Ferriani

Giovedì 18 maggio 2028

08:30-09:00	<i>Welcome Coffee</i>
09:00-09:45	Malattia renale acuta ed emodialisi - Dott. Marco Calabrese
09:45-10:30	Fluidoterapia nel paziente renale - Dott. Marco Calabrese
10:30-11:00	<i>Coffee Break</i>
11:00-11:45	Malattia renale cronica: parte I - Dott. Riccardo Ferriani
11:45-12:30	Malattia renale cronica: parte II - Dott. Riccardo Ferriani
12:30-13:00	Domande
13:00-14:00	<i>Light Lunch</i>
14:00-15:00	Caso clinico in gruppi - Dott. Porporato, Dott. Palizzotto, Dott. Azzarelli, Dott. Ferriani
15:00-16:00	Caso clinico in gruppi - Dott. Porporato, Dott. Palizzotto, Dott. Azzarelli, Dott. Ferriani
16:00-16:15	<i>Coffee Break</i>
16:15-16:45	Caso clinico - Dott. Federico Porporato
16:45-17:15	Caso clinico - Dott. Riccardo Ferriani

Venerdì 19 maggio 2028

08:30-09:00 *Welcome Coffee*

09:00-09:45 Malattie renali congenite - Dott. Riccardo Ferriani

09:45-10:30 Malattie glomerulari - Dott. Riccardo Ferriani

10:30-11:00 *Coffee Break*

11:00-11:45 Malattie tubulari, sindrome fanconi e acidosi tubulare - Dott. Carlo Palizzotto

11:45-12:30 Cistite e pielonefrite - Dott. Federico Porporato

12:30-13:00 Domande

13:00-14:00 *Light Lunch*

14:00-15:00 Caso clinico in gruppi - Dott. Porporato, Dott. Palizzotto, Dott. Azzarelli, Dott. Ferriani

15:00-16:00 Caso clinico in gruppi - Dott. Porporato, Dott. Palizzotto, Dott. Azzarelli, Dott. Ferriani

16:00-16:15 *Coffee Break*

16:15-16:45 Caso clinico - Dott. Riccardo Ferriani

16:45-17:15 Caso clinico - Dott. Carlo Palizzotto

Sabato 20 maggio 2028

08:30-09:00 *Welcome Coffee*

09:00-09:45 Calcolosi e cristalluria - Dott. Carlo Palizzotto

09:45-10:30 Cistite idiopatica felina - Dott. Carlo Palizzotto

10:30-11:00 *Coffee Break*

11:00-11:45 Patologie ovariche e uterine - Dott.ssa Maria Carmela Pisu

11:45-12:30 Patologie prostatiche - Dott.ssa Maria Carmela Pisu

12:30-13:00 Domande

13:00-14:00 *Light Lunch*

14:00-15:00 Caso clinico in gruppi - Dott. Porporato, Dott. Palizzotto, Dott. Azzarelli, Dott. Ferriani

15:00-16:00 Caso clinico in gruppi - Dott. Porporato, Dott. Palizzotto, Dott. Azzarelli, Dott. Ferriani

16:00-16:15 *Coffee Break*

16:15-16:45 Caso clinico - Dott. Carlo Palizzotto

16:45-17:15 Caso clinico - Dott. Carlo Palizzotto

Programma

Modulo 7

Patologie Gastroenterologiche, Epatiche e Pancreatiche

Lezioni on-demand

Le lezioni saranno visualizzabili on-demand H24 attraverso la propria area riservata. È necessario completare la visualizzazione dei video prima delle giornate in presenza.

Uscita delle lezioni: 04/08/2028

Gestione nutrizionale nelle paziente gastroenteropatico - Dott.ssa Diana Vergnano

Nutrizione enterale - Dott.ssa Diana Vergnano

Acidi biliari e ammoniemia - Dott.ssa Giulia Mangiagalli

Utilizzo dei farmaci in gastroenterologia - Dott. Carlo Palizzotto

Gestione nutrizionale nelle patologie pancreatiche ed epatiche - Dott.ssa Diana Vergnano

Encefalopatia epatica - Dott. Tommaso Rosati

Epatite acuta e cronica - Dott.ssa Beatrice Ruggerone

Malattie vascolari congenite epatiche - Dott.ssa Beatrice Ruggerone

Colangite e triadite felina - Dott. Federico Porporato

Lipidosi epatica - Dott.ssa Beatrice Ruggerone

Interpretazione dei referti istologici epatici: approccio clinico - Dott. Carlo Masserdotti

Epatite da rame - Dott. Carlo Palizzotto

Pancreatite acuta e cronica - Dott. Federico Porporato

Insufficienza pancreatica esocrina - Dott. Federico Porporato

Patologie metaboliche del fegato ed amiloidosi - Dott. Carlo Palizzotto

Patologie biliari nel cane - Dott. Carlo Palizzotto

Mercoledì 04 ottobre 2028

08:30-09:00	<i>Registrazione partecipanti e Welcome Coffee</i>
09:00-09:45	Disfagia nel cane e nel gatto - Dott.ssa Beatrice Ruggerone
09:45-10:30	Approccio al rigurgito e megaesofago - Dott.ssa Beatrice Ruggerone
10:30-11:00	<i>Coffee Break</i>
11:00-11:45	Vomito acuto e cronico, ruolo dell'Helicobacter - Dott. Federico Porporato
11:45-12:30	Cobalamina e folati - Dott. Federico Porporato
12:30-13:00	Domande
13:00-14:00	<i>Light Lunch</i>
14:00-15:00	Caso clinico in gruppi - Dott. Porporato, Dott.ssa Ruggerone, Dott. Azzarelli, Dott. Corsini
15:00-16:00	Caso clinico in gruppi - Dott. Porporato, Dott.ssa Ruggerone, Dott. Azzarelli, Dott. Corsini
16:00-16:15	<i>Coffee Break</i>
16:15-16:45	Caso clinico - Dott. Federico Porporato
16:45-17:15	Caso clinico - Dott. Andrea Corsini

Giovedì 05 ottobre 2028

08:30-09:00	<i>Welcome Coffee</i>
09:00-09:45	Agenti infettivi in gastroenterologia: cosa considero? - Dott. Andrea Corsini
09:45-10:30	Giardia e tritrichomonas - Dott. Andrea Corsini
10:30-11:00	<i>Coffee Break</i>
11:00-11:45	Parvovirus nel cane e nel gatto - Dott. Federico Porporato
11:45-12:30	Disordini motilità e megacolon - Dott. Federico Porporato
12:30-13:00	Domande
13:00-14:00	<i>Light Lunch</i>
14:00-15:00	Caso clinico in gruppi - Dott. Porporato, Dott.ssa Ruggerone, Dott. Azzarelli, Dott. Corsini
15:00-16:00	Caso clinico in gruppi - Dott. Porporato, Dott.ssa Ruggerone, Dott. Azzarelli, Dott. Corsini
16:00-16:15	<i>Coffee Break</i>
16:15-16:45	Caso clinico - Dott.ssa Beatrice Ruggerone
16:45-17:15	Caso clinico - Dott. Andrea Corsini


Venerdì 06 ottobre 2028

08:30-09:00	<i>Welcome Coffee</i>
09:00-09:45	Enteropatia infiammatoria cronica - Dott. Fabio Procoli
09:45-10:30	Enteropatia proteino disperdente - Dott. Fabio Procoli
10:30-11:00	<i>Coffee Break</i>
11:00-11:45	Utilizzo dei probiotici e antibiotici - Dott. Fabio Procoli
11:45-12:30	Microbioma e trapianto fecale - Dott. Fabio Procoli
12:30-13:00	Domande
13:00-14:00	<i>Light Lunch</i>
14:00-15:00	Caso clinico in gruppi - Dott. Porporato, Dott.ssa Ruggerone, Dott. Azzarelli, Dott. Corsini
15:00-16:00	Caso clinico in gruppi - Dott. Porporato, Dott.ssa Ruggerone, Dott. Azzarelli, Dott. Corsini
16:00-16:15	<i>Coffee Break</i>
16:15-16:45	Caso clinico - Dott. Federico Porporato
16:45-17:15	Caso clinico - Dott. Andrea Corsini

Sabato 07 ottobre 2028

08:30-09:00	<i>Welcome Coffee</i>
09:00-09:45	Enteropatia infiammatoria cronica vs. linfoma - Dott.ssa Beatrice Ruggerone
09:45-10:30	Colite: approccio diagnostico e terapeutico - Dott. Andrea Corsini
10:30-11:00	<i>Coffee Break</i>
11:00-11:45	Diarrea da acidi biliari - Dott. Andrea Corsini
11:45-12:30	Patologie intestinali meno comuni - Dott.ssa Beatrice Ruggerone
12:30-13:00	Domande
13:00-14:00	<i>Light Lunch</i>
14:00-15:00	Caso clinico in gruppi - Dott. Porporato, Dott.ssa Ruggerone, Dott. Azzarelli, Dott. Corsini
15:00-16:00	Caso clinico in gruppi - Dott. Porporato, Dott.ssa Ruggerone, Dott. Azzarelli, Dott. Corsini
16:00-16:15	<i>Coffee Break</i>
16:15-16:45	Caso clinico - Dott.ssa Beatrice Ruggerone
16:45-17:15	Caso clinico - Dott. Andrea Corsini

Come conseguire il Titolo VetCert



Lo studio e la preparazione dei partecipanti saranno valutati tramite **test di valutazione in itinere** e un **esame finale facoltativo**.

I test in itinere si svolgeranno online al termine delle lezioni e saranno composti da domande a scelta multipla.

Al completamento del percorso dell'Accademia si riceverà un attestato di partecipazione.

Ogni partecipante potrà successivamente decidere di sostenere l'esame finale in presenza per ottenere il **VetCert in Small Animal Internal Medicine**.

L'esame prevede la presentazione di un **caso clinico** e un **test a risposta multipla**.

Al termine dell'Accademia e previo superamento dell'esame, i partecipanti riceveranno:

- **VetCert in Small Animal Internal Medicine**

Il costo dell'esame finale non è incluso nella quota di iscrizione all'Accademia e la partecipazione è facoltativa.



Informazioni

COSTO DELL'ACCADEMIA (early bird) € 8.500 + IVA

entro il giorno 01/08/2026 salvo raggiungimento SOLD OUT

COSTO DELL'ACCADEMIA (late registration) € 9.000 + IVA

entro il giorno 01/09/2026 salvo raggiungimento SOLD OUT

COSTO DELL'ESAME FINALE*: € 1.000 + IVA

*Il costo dell'esame finale non è incluso nella quota di iscrizione e la partecipazione è facoltativa per iscriversi all'esame si prega di contattare segreteria@unisvet.it

HeyLight

Sei interessato a utilizzare HeyLight per finanziare la quota d'iscrizione?

Scrivi a segreteria@unisvet.it per maggiori informazioni

ACCADEMIA A NUMERO CHIUSO: MASSIMO 35 PARTECIPANTI

SEDE DEGLI INCONTRI:

SPAZIO EVENTI UNISVET

Via Salvator Rosa 14, Milano

L'ISCRIZIONE ALL'ACCADEMIA DÀ DIRITTO A:

- Partecipazione all'Accademia
- Materiale didattico
- Materiale per esercitazioni pratiche
- N. 350 crediti SPC
- Attestato di Partecipazione
- Coffee break, Light Lunch

Vi chiediamo gentilmente di comunicarci eventuali particolari esigenze alimentari scrivendo a segreteria@unisvet.it

L'ISCRIZIONE E SUPERAMENTO DELL'ESAME FINALE DA DIRITTO A:

- VetCert in Small Animal Internal Medicine

Informazioni

ISCRIZIONI:

Riservate ai soci UNISVET (l'iscrizione UNISVET è gratuita)
Devono essere effettuate sul sito www.unisvet.it

- Le iscrizioni chiuderanno nella data sopra indicata, salvo raggiungimento del numero massimo di partecipanti prima di tale termine (SOLD OUT)
- In nessun caso è possibile la restituzione anche parziale della quota d'iscrizione, salvo cancellazione del corso da parte di Unisvet
- Nel caso in cui il partecipante, dopo aver versato la quota d'iscrizione, non possa più frequentare il corso dovrà comunque versare l'intera quota di contribuzione e le somme già versate non potranno essere richieste in restituzione

CONTATTI

Per informazioni e invio documenti di iscrizione: segreteria@unisvet.it

Sito internet: www.unisvet.it

Telefono: **02 89073858**

Organizzato da:



Vers. 20/05/2026

